

SUPER FORK

疾風

HAYATE

**HAYATE** NEWTYPE SUPER FORK



力強く・迅速に…  
ハイスペックマシン登場。

**MAC** 株式会社 **エムイーシー**  
MATSUMOTO ATTACHMENT CORPORATION

# 進化を極めたニュータイプマシン「疾風」。

厳しい条件のもと、安全で  
効率のよい作業が要求される、  
ハンドマシン。  
そんな要望に応え完成させました。  
木造家屋の解体をはじめ、  
あらゆる現場に最高の性能で  
お答えします。

## 主な特長

### 抜群の操作性

オールメーカーのショベルにフィットするよう  
研究を極めて完成させました。あらゆる現場  
でのダイナミックな作業、また、繊細な作業で  
も抜群の操作性を発揮します。

### 業界No.1の軽量化

安全でスピーディな作業が行えるよう、疾風シ  
リーズは高級ハイテンション鋼を使用し、業界  
No.1の軽量化を実現させました。作業の効率  
アップに大きく貢献します。

### アームに負担をかけない


上下爪部材でシリンダーの推力を吸収分散さ  
せる構造になっているので、アームへの負担  
は最小で、今最も進化したフォークです。

### 最高の強度と耐久性

相反する「軽量」と「強度」の問題をうまく融合  
させ、シンプルな構造とともに、最高の耐久性  
を誇ります。

爪先端部は特殊鋼にて  
高い耐磨耗性をほこります。

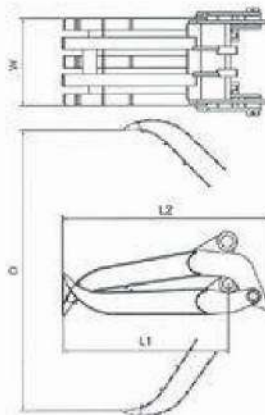
ピンブッシュを交換するだけで  
オールメーカーのショベルに  
簡単に取り付けられます。



高級ハイテンション鋼を使用し  
強度と軽量を両立させました。

独自の爪形状は長年の改良により、  
どのような対象物もしっかり掴める  
理想的な形状です。

特殊な熱処理が施された、強度耐久性に  
優れたピンを使用しています。

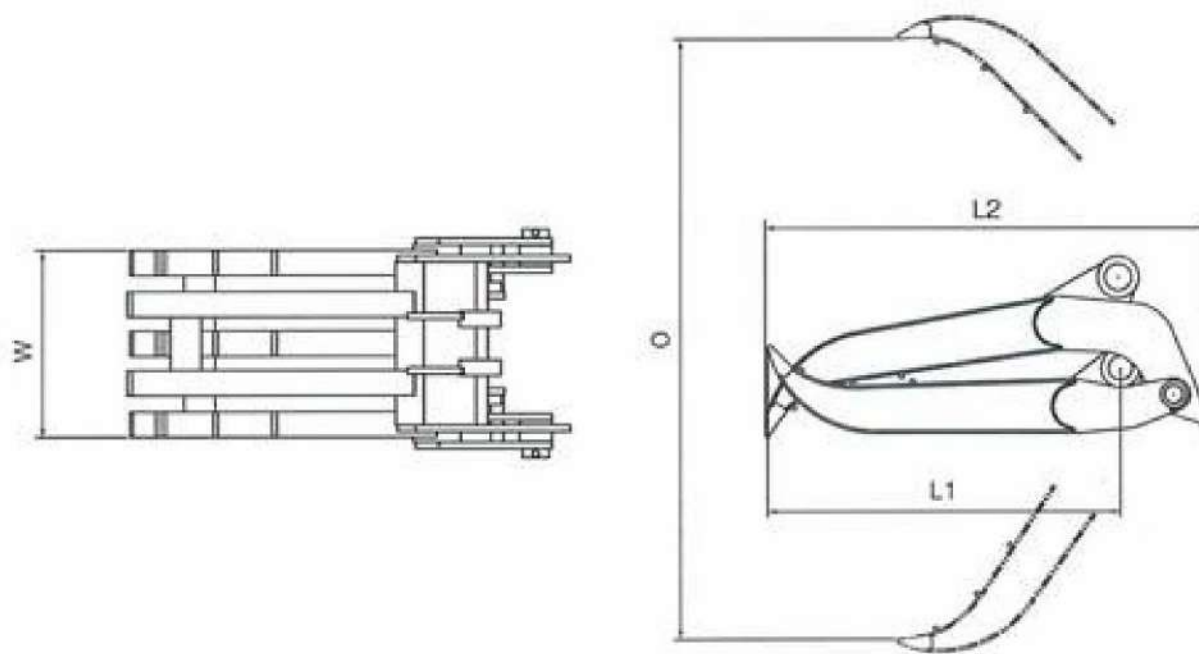


脱着簡単な  
2点止め

型式	取付ショベル容量 (t)	爪構造 / 爪幅	開口幅O (mm)	下爪幅W (mm)	下爪長L1 (mm)	全長L2 (mm)	重量 (kgf)
HT-15	0.7~1.9	板 22	800	246	495	600	45
HT-20	2.0~2.5	板 22	1,040	326	580	735	70
HT-30	2.5~3.5	板 25	1,195	335	675	830	110
HT-40	3.5~5.5	板 28	1,310	400	755	965	150
HT-60	5.5~9.0	軸 60	1,700	480	940	1,160	200
HT-120	9.0~15.0	軸 85	2,025	629	1,190	1,500	360
HT-200	17.0~20.0	軸 110	2,460	800	1,385	1,755	700
HT-220	21.0~23.0	軸 130	2,605	902	1,265	1,865	890
HT-300	23.0~30.0	軸 150	2,830	1,000	1,605	2,030	1,300

※取付ショベル容量はメーカーにより異なる場合があります。  
※取付なしで仕様変更する場合がありますので、ご了承ください。





型式	取付ショベル重量 (t)	爪構造/爪幅		開口幅O (mm)	下爪幅W (mm)	下爪長L1 (mm)	全長L2 (mm)	重量 (kgf)
HT-15	0.7~1.9	板	22	800	246	495	600	45
HT-20	2.0~2.5	板	22	1,040	326	580	735	70
HT-30	2.5~3.5	板	25	1,195	335	675	830	110
HT-40	3.5~5.5	板	28	1,310	430	755	965	150
HT-60	5.5~9.0	箱	60	1,700	490	940	1,160	200
HT-120	9.0~16.0	箱	85	2,025	629	1,190	1,500	360
HT-200	17.0~20.0	箱	110	2,460	800	1,385	1,755	700
HT-220	21.0~23.0	箱	130	2,605	902	1,265	1,865	890
HT-300	23.0~30.0	箱	150	2,830	1,000	1,605	2,030	1,300

※取付ショベル重量はメーカーにより異なる場合があります。  
 ※予告なしで仕様変更する場合がありますので、ご了承下さい。